



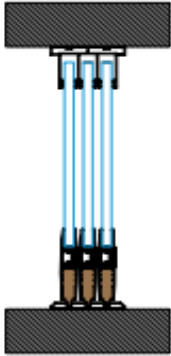
SISTEMAS TICLA

Sistema corredizo telescópico Ticla para paneles de cristal templado, recomendado para lugares donde el espacio es muy limitado. Este sistema te permite ser instalado con 3 y 5 hojas por lado para una apertura centrada, las cuales pueden llegar a tener como ancho 1m y una altura máxima de 2.5m. Diseñado para cristal de 10mm. Cuenta con una capacidad de carga máxima de 70kg por panel.

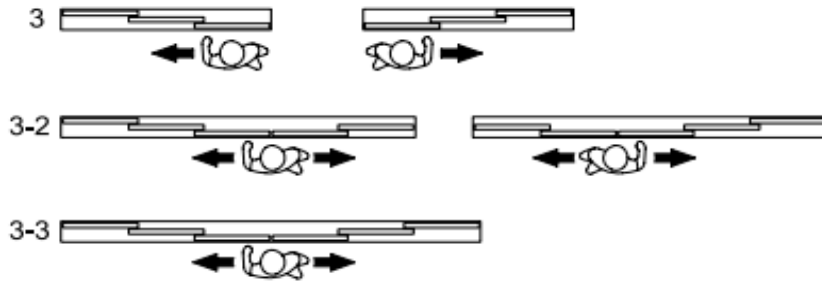





RIEL DE 3 VIAS



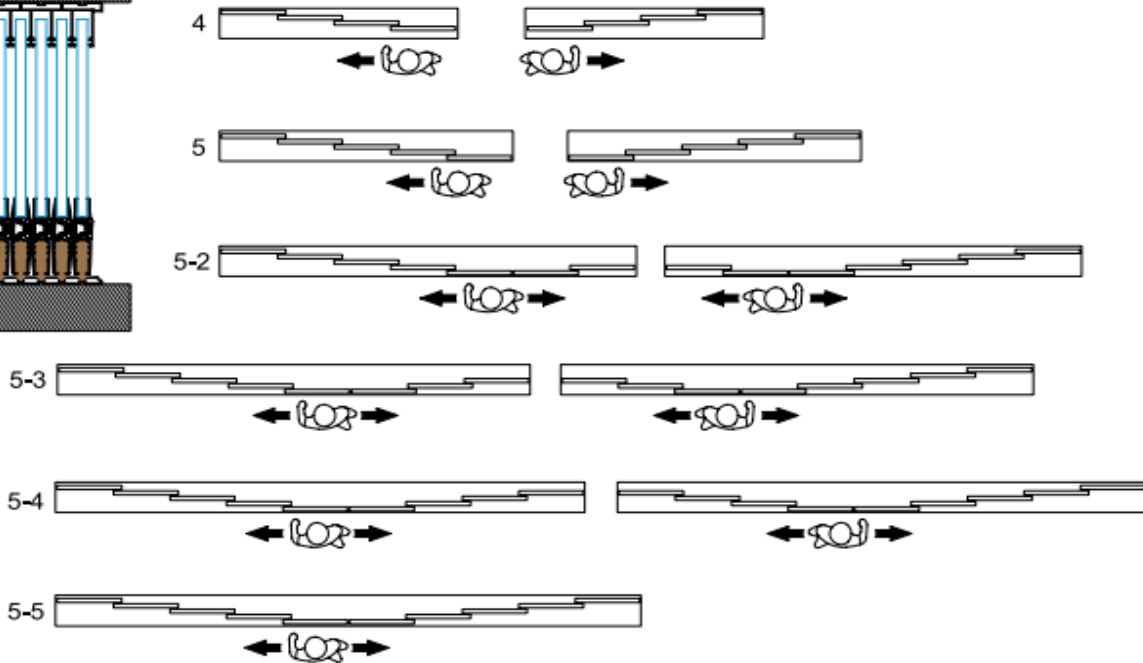
LAS HOJAS SE PUEDEN DESPLAZAR HACIA LA DERECHA O A LA IZQUIERDA



RIEL DE 5 VIAS



LAS HOJAS SE PUEDEN DESPLAZAR HACIA LA DERECHA O A LA IZQUIERDA



ESPECIFICACIONES SISTEMA TICLA			
ANCHO DE HOJA	ALTURA DE HOJA	ESPESOR DE VIDRIO	*PESO
1.00m	2.50m	10mm	70 Kg.

* EL PESO ESTÁ DADO POR PANEL (2 CARRETILLAS)